

NL GEBRUIKSAANWIJZING


?? Dry&Clean-modus (2 h)

De *Dry&Clean*-modus is een automatisch programma en combineert een snel droogproces met een efficiënte ventilator met UV-Clamp aan het begin en het einde van de droogtijd voor perfecte hygiëne.






● Clean-modus (2 min)

De *Clean*-modus is een kort reinigingsprogramma en start de geoptimaliseerde UV-Clamp, die tot 99,9% van de ziektekiemen, bacteriën en schimmels die in huis aanwezig zijn elimineert.



De eerste keer in gebruik nemen

1. Steek de he USB-kabel in één van de twee USB-aansluitingen van de USB-stekker en de USB-C-stekker in de aansluiting aan de achterkant van uw dry-cap uv 2.1°. U kunt de USB-kabel van het laadstation in de tweede USB-aansluiting steken.
2. Steek de voedingsstekker vervolgens in een stopcontact.  De dry-cap uv 2.1° is klaar voor gebruik

Gebruik van de ?? Dry&Clean-modus (2 h)

3. Plaats de dry-cap uv 2.1° met de acryl kap over het laadstation met de oplaadbare hoortoestellen heen.
 4. Druk op de linker knop (*Dry&Clean*-modus), het onderhoudsprogramma (afrogen + UV-C) start automatisch.
 - Het snelle droogproces met de ventilator wordt aangesuurd door een microprocessor en duurt 2 h.
 -  LED brandt ononderbroken
 - Ultraviolet licht (253,7 nm) elimineert binnen 2 min tot 99,9% van de ziektekiemen en bacteriën  LED knippert
 - Na 2 min schakelt de UV-Clamp automatisch uit, het droogproces gaat verder  LED brandt ononderbroken
 - Tijdens de laatste minuut van het droogproces van 2 h is een tweede UV-C-cyclus actief  LED knippert
 - Na 2 h schakelt de dry-cap uv 2.1° automatisch uit in stand-by  LED uit
- Het droogen en de reinigingscyclus zijn klaar, de hoortoestellen worden verder opgeladen in het laadstation en kunnen onder de dry-cap uv 2.1° blijven nadat het laadstation is uitgeschakeld.
5. Til de dry-cap uv 2.1° op en zet deze naast het laadstation. Verwijder de gedroogde en hygiënisch gereinigde hoortoestellen uit het laadstation.

Gebruik van de ● Clean-modus (2 min)

3. Plaats de dry-cap uv 2.1° met de acryl kap over de te reinigen producten heen.
4. Druk op de rechter knop (*Clean*-modus), het reinigingsprogramma (UV-C) start automatisch.
 - Ultraviolet licht (253,7 nm) elimineert binnen 2 min tot 99,9% van de ziektekiemen en bacteriën  LED knippert
 - Na 2 min schakelt de dry-cap uv 2.1° automatisch uit in stand-by  LED uit
- De reiniging is klaar.
5. Til de dry-cap uv 2.1° op en zet deze naast de producten. Verwijder de hygiënisch gereinigde producten.

Onderhoud en bediening

Wij adviseren natte doekjes te gebruiken voor de reiniging van uw dry-cap uv 2.1°. Leest u alstublieft ook de instructies voor onderhoud en bediening van uw hoortoestellen en het laadstation. De dry-cap uv 2.1° is zeer energiezuinig, u hoeft de stekker alleen uit het stopcontact te trekken bij langdurige afwezigheid. U kunt het droogproces in de *Dry&Clean*-modus onderbreken door de gedurende meer dan 3 seconden ingedrukt te houden, of door de unit op te tillen en te kantelen.

Waarschuwingen

Vermijd contact met water. Gebruik de dry-cap uv 2.1° niet in de buurt van wastafels en gootstenen etc. Wanneer er sprake is van een storing, trekt u de stekker uit het stopcontact en brengt u de dry-cap uv 2.1° naar uw winkelier. Demonteer de dry-cap uv 2.1° niet en gebruik alleen de meegeleverde 5V-voedingsadapter. Zorg ervoor dat kinderen niet zonder toezicht bij de dry-cap uv 2.1° kunnen komen, om te voorkomen dat ze met de unit spelen. De dry-cap uv 2.1° mag niet worden gebruikt door personen met beperkte fysieke, sensorische of mentale vaardigheden, of die onvoldoende ervaring hebben met en/of kennis hebben over de dry-cap uv 2.1°. Tenzij zij voor hun eigen veiligheid onder toezicht staan van een verantwoordelijke persoon of instructies ontvangen over het gebruik van de dry-cap uv 2.1°. LET OP: kijk niet direct in de UV-Clamp, dit kan uw ogen en uw huid beschadigen. De dry-cap uv 2.1° heeft een 3G-veiligheids-sensor. Als de dry-cap uv 2.1° wordt bewogen, gedraaid of gekanteld tijdens gebruik, schakelt de 3G-sensor het apparaat uit! U moet het apparaat daarna opnieuw starten. Gebruik dit product alstublieft alleen voor producten die met UV-C gereinigd kunnen worden, en nooit voor mensen of dieren!

Voer elektrische apparaten niet als ongesorteerd huishoudelijk afval; breng het weg naar een daarvoor bestemd inzamelpunt. Als elektrische apparaten op vuilnisbelten of stortplaatsen worden afgevoerd, kunnen gevaarlijke stoffen in het grondwater en in de voedselketen terecht komen, wat schadelijk is voor uw gezondheid en uw welzijn.